



## Tüketici Fiyat Endeksi, Haziran 2023

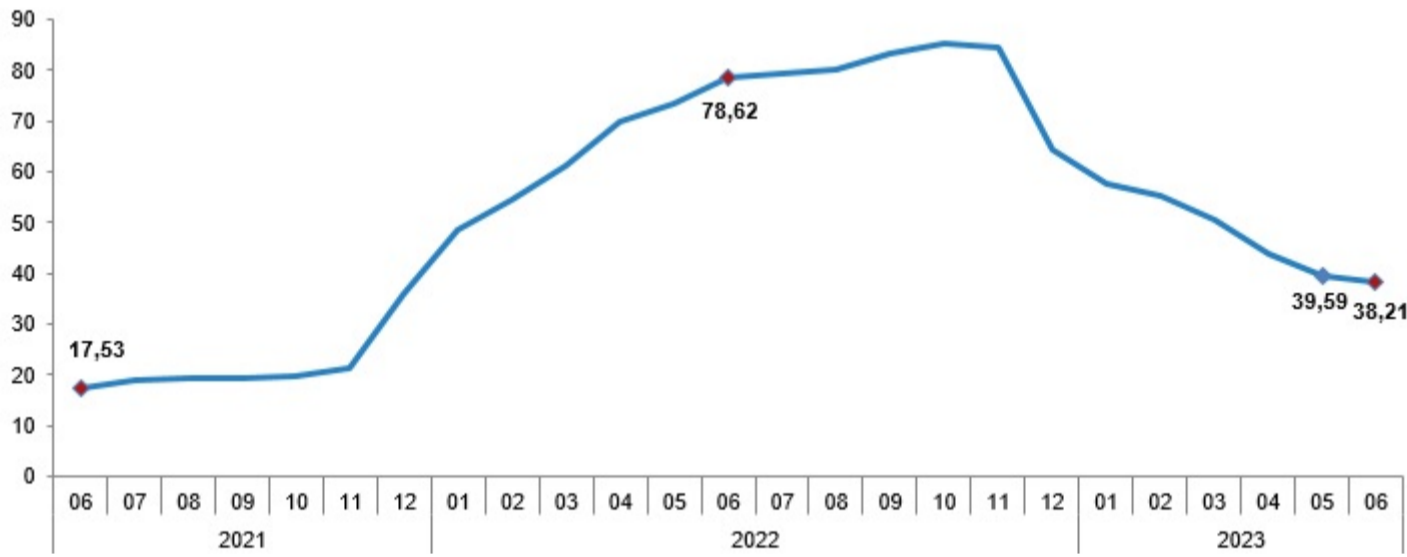
### Tüketici fiyat endeksi (TÜFE) yıllık %38,21, aylık %3,92 oldu

TÜFE'deki (2003=100) değişim 2023 yılı Haziran ayında bir önceki aya göre %3,92, bir önceki yılın Aralık ayına göre %19,77, bir önceki yılın aynı ayına göre %38,21 ve on iki aylık ortalamalara göre %59,95 olarak gerçekleşti.

#### TÜFE değişim oranları (%), Haziran 2023

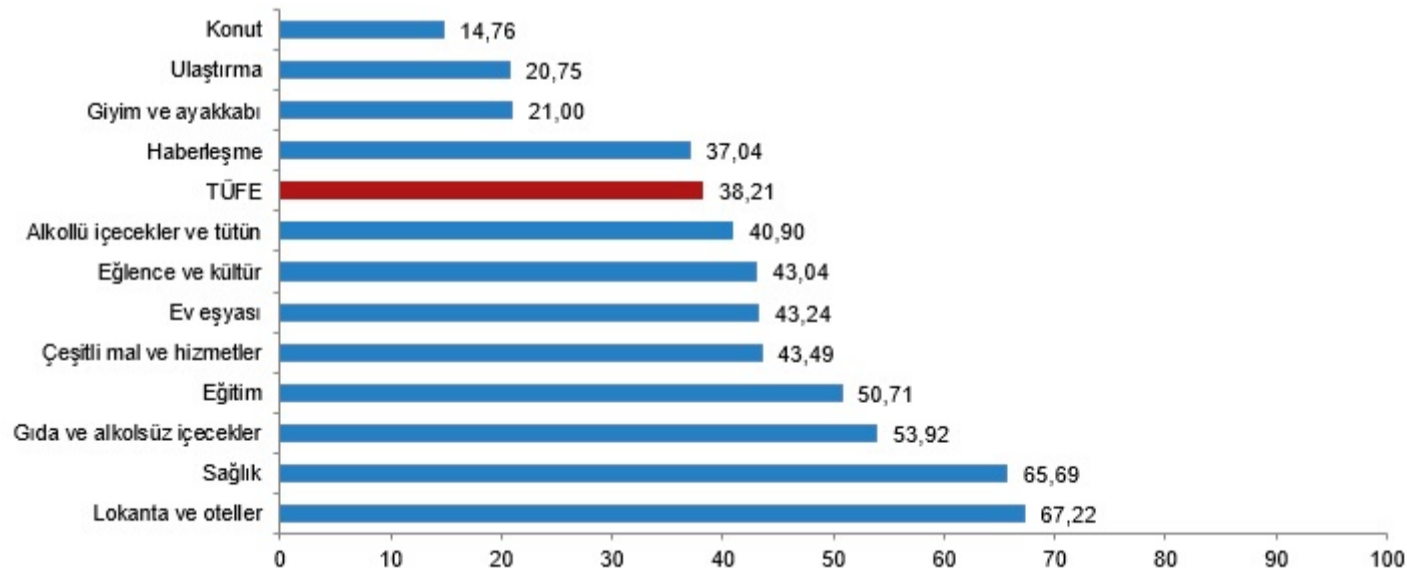
|                                                  | Haziran 2023 | Haziran 2022 | Haziran 2021 |
|--------------------------------------------------|--------------|--------------|--------------|
| Bir önceki aya göre değişim oranı                | 3,92         | 4,95         | 1,94         |
| Bir önceki yılın Aralık ayına göre değişim oranı | 19,77        | 42,35        | 8,45         |
| Bir önceki yılın aynı ayına göre değişim oranı   | 38,21        | 78,62        | 17,53        |
| On iki aylık ortalamalara göre değişim oranı     | 59,95        | 44,54        | 14,55        |

#### TÜFE yıllık değişim oranları (%), Haziran 2023



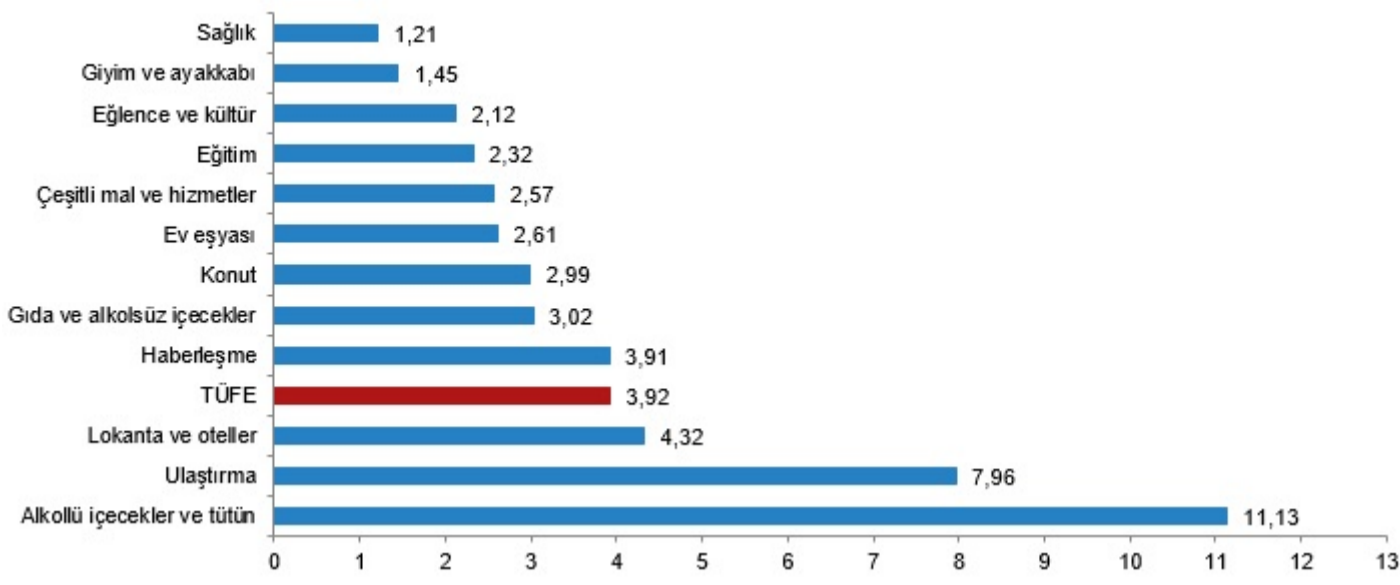
Bir önceki yılın aynı ayına göre en az artış gösteren ana grup %14,76 ile konut oldu. Buna karşılık, bir önceki yılın aynı ayına göre artışın en yüksek olduğu ana grup ise %67,22 ile lokanta ve oteller oldu.

#### TÜFE ana harcama gruplarına göre yıllık değişim oranları (%), Haziran 2023



Ana harcama grupları itibarıyla 2023 yılı Haziran ayında bir önceki aya göre en az artış gösteren ana grup %1,21 ile sağlık oldu. Buna karşılık, 2023 yılı Haziran ayında bir önceki aya göre artışın en yüksek olduğu ana grup ise %11,13 ile alkollü içecekler ve tütün oldu (ana harcama gruplarına göre endeksler, ağırlıklar ve değişim oranları Ek Tablo-1'dedir).

#### TÜFE ana harcama gruplarına göre aylık değişim oranları (%), Haziran 2023



Endekste kapsanan 143 temel başlıktan (Amaca Göre Bireysel Tüketim Sınıflaması-COICOP 5'li Düzey) 2023 yılı Haziran ayı itibarıyla, 20 temel başlığın endeksinde düşüş gerçekleşirken, 6 temel başlığın endeksinde değişim olmadı. 117 temel başlığın endeksinde ise artış gerçekleşti.

#### Özel kapsamlı TÜFE göstergesi (B) yıllık %46,63, aylık %3,45 oldu

İşlenmemiş gıda ürünleri, enerji, alkollü içkiler ve tütün ile altın hariç TÜFE'deki değişim, 2023 yılı Haziran ayında bir önceki aya göre %3,45, bir önceki yılın Aralık ayına göre %23,64, bir önceki yılın aynı ayına göre %46,63 ve on iki aylık ortalamalara göre %59,18 olarak gerçekleşti.

#### Özel kapsamlı TÜFE göstergeleri ve değişim oranları (%), Haziran 2023

| Grup | Kapsam                                                                                     | Değişim oranı (%)   |                                    |                                  |                                | Endeks   |
|------|--------------------------------------------------------------------------------------------|---------------------|------------------------------------|----------------------------------|--------------------------------|----------|
|      |                                                                                            | Bir önceki aya göre | Bir önceki yılın Aralık ayına göre | Bir önceki yılın aynı ayına göre | On iki aylık ortalamalara göre |          |
| A    | Mevsimlik ürünler hariç TÜFE                                                               | 3,91                | 20,03                              | 38,52                            | 62,69                          | 1 444,00 |
| B    | İşlenmemiş gıda ürünleri, enerji, alkollü içkiler ve tütün ile altın hariç TÜFE            | 3,45                | 23,64                              | 46,63                            | 59,18                          | 1 175,58 |
| C    | Enerji, gıda ve alkolsüz içecekler, alkollü içkiler ile tütün ürünleri ve altın hariç TÜFE | 3,84                | 25,51                              | 47,33                            | 55,03                          | 1 071,29 |
| D    | İşlenmemiş gıda, alkollü içecekler ve tütün ürünleri hariç TÜFE                            | 3,56                | 16,56                              | 34,35                            | 58,74                          | 1 209,99 |
| E    | Alkollü içecekler ve tütün hariç TÜFE                                                      | 3,66                | 19,64                              | 38,13                            | 60,10                          | 1 317,11 |
| F    | Yönetilen-yönlendirilen fiyatlar hariç TÜFE                                                | 3,92                | 25,11                              | 42,96                            | 59,88                          | 1 393,28 |

Bu konu ile ilgili bir sonraki haber bülteninin yayımlanma tarihi 03 Ağustos 2023'tür.